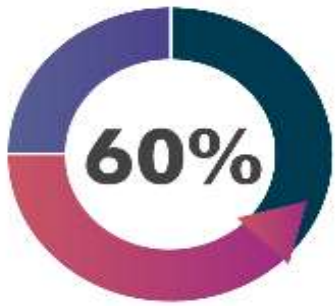


الوضع الطاقي

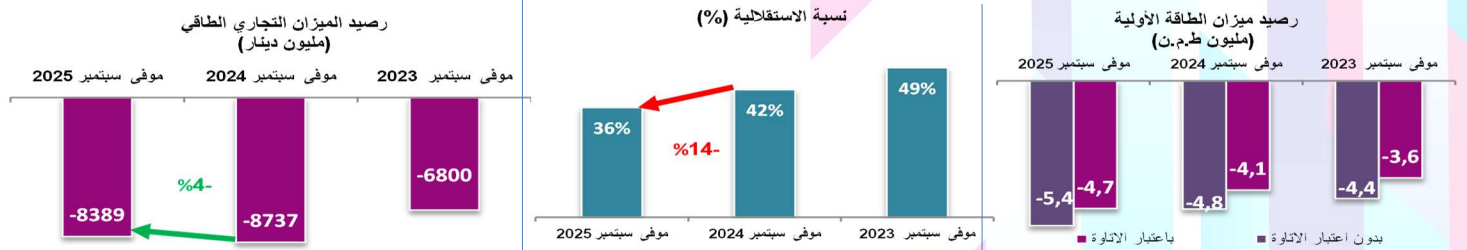
النشرية الشهرية – سبتمبر 2025

تاريخ الإصدار: 13 نوفمبر 2025

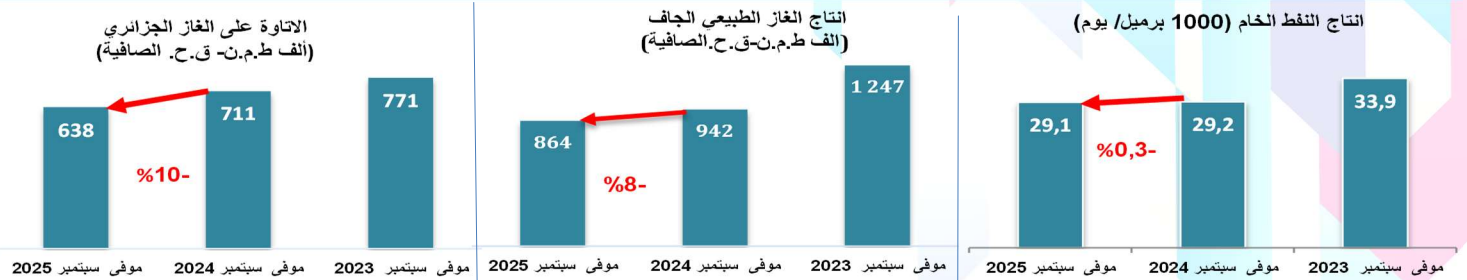


أهم المؤشرات إلى موفى شهر سبتمبر 2025

ميزان الطاقة الأولية والمبادلات التجارية



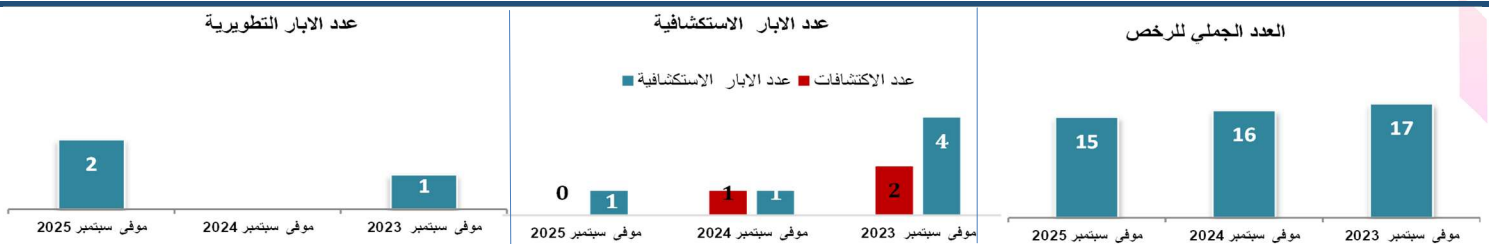
انتاج المحروقات و الاتاوة على الغاز الجزائري



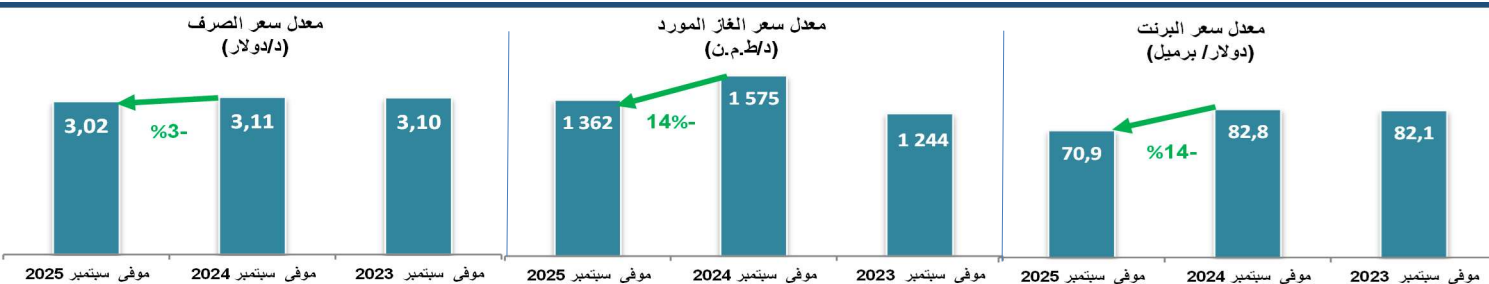
الطلب على المحروقات وقطاع الكهرباء



الاستكشاف والتطوير



الأسعار والصرف



إلى موفى شهر سبتمبر 2025:

- 15 رخصة بحث واستكشاف سارية المفعول
- 56 امتياز استغلال منها 44 طور الانتاج
- حفر بئرين (2) تطويريتين جديدتين برخصة "شرقي".
- حفر بئر (1) استكشافية برخصة "سيدي مرزوق".

إلى موفى سبتمبر		إنجازات 2024	
2025	2024		
0	0	0	عدد الرخص الممنوحة
0	0	1	عدد الرخص الملغاة
15	16	15	العدد الجملي للرخص
1	1	1	عدد الآبار الاستكشافية
2	0	0	عدد الآبار التطويرية
0	1	1	عدد الاكتشافات

&

ميزان الطاقة الأولية			
الوحدة: ألف طن من القيمة الحرارية الدنيا			
موفى شهر سبتمبر			
النمو (%)	2025	2024	
-9%	2634	2884	الموارد الجمالية المتاحة
-9%	959	1058	النفط (1)(*)
-9%	98	108	سوائل الغاز (2)(*)
-9%	1503	1653	الغاز الطبيعي
-8%	864	942	الإنتاج
-10%	638	711	الأتأة الجمالية على عبور الغاز الجزائري
13%	74	66	الكهرباء الأولية
6%	7381	6948	الطلب الجملي
4%	3499	3373	مواد بترولية
8%	3807	3509	الغاز الطبيعي
13%	74	66	الكهرباء الأولية
الرصيد			
-4747	-4064		بلحساب الأتأة على عبور الغاز الجزائري ضمن الموارد الوطنية
-5385	-4775		بدون حساب الأتأة على عبور الغاز الجزائري ضمن الموارد الوطنية
الطلب على الطاقة دون احتساب الاستهلاك الغير طاقى (وايت سيبريت، الزيت و القطران)			
يحتسب الغاز في ميزان الطاقة الأولية بالقيمة الحرارية الدنيا، و لا تأخذ بعين الاعتبار إلا كمية الغاز التجاري الجاف			
(1) فقط خام مكثفات قاي			
(2) سوائل الغاز المنتجة في الحقول+سوائل الغاز المنتجة بمحطة المعالجة بقاي			
(*) معطيات تقديرية			

بلغت **الموارد الوطنية من الطاقة الأولية** (الإنتاج والأتأة من الغاز الجزائري) إلى موفى شهر سبتمبر 2025، **2.6 مليون طن مكافئ نفط** مسجلة بذلك انخفاضا بنسبة **9%** مقارنة بموفى شهر سبتمبر 2024، ويرجع ذلك بالأساس الى انخفاض الإنتاج الوطني من النفط والغاز الطبيعي.

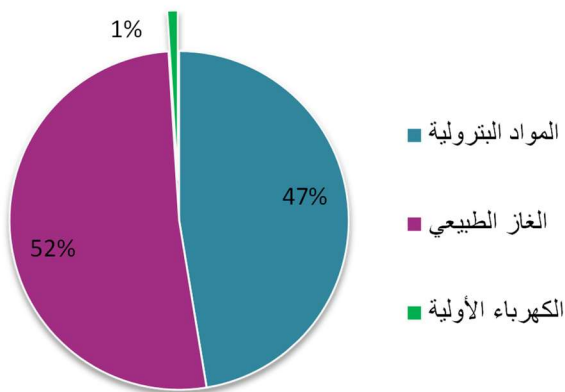
بالتوازي، بلغ **الطلب الجملي على الطاقة الأولية**، **7.4 مليون طن مكافئ نفط** إلى موفى شهر سبتمبر 2025 مسجلا بذلك ارتفاعا بنسبة **6%** بالمقارنة بمستوى موفى شهر سبتمبر 2024، إذ شهد الطلب على

المواد البترولية ارتفاعا بنسبة 4% في حين شهد الطلب على الغاز الطبيعي ارتفاعا بنسبة 8% بالمقارنة مع نفس الفترة من السنة الفارطة.

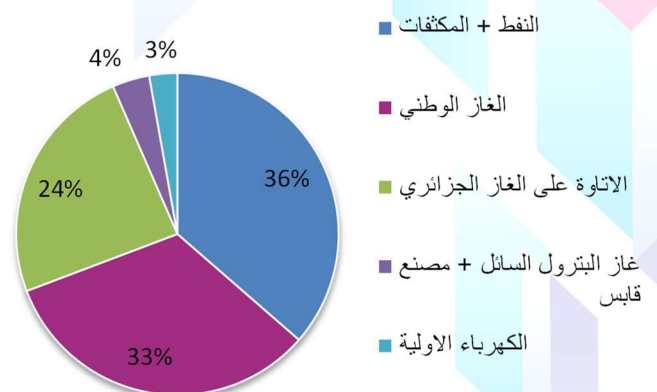
وبذلك فقد سجل **ميزان الطاقة**، عجزا بـ **4.7 مليون طن مكافئ نفط** إلى موفى شهر سبتمبر 2025 مسجلا بذلك ارتفاعا بنسبة 17% بالمقارنة بمستوى موفى شهر سبتمبر 2024.

اما بخصوص **نسبة الاستقلالية الطاقية** (نسبة تغطية الموارد المتاحة للطلب الجملي) فقد سجلت انخفاضا لتستقر في حدود 36% بموفى شهر سبتمبر 2025 مقابل 42% خلال نفس الفترة من السنة الفارطة.

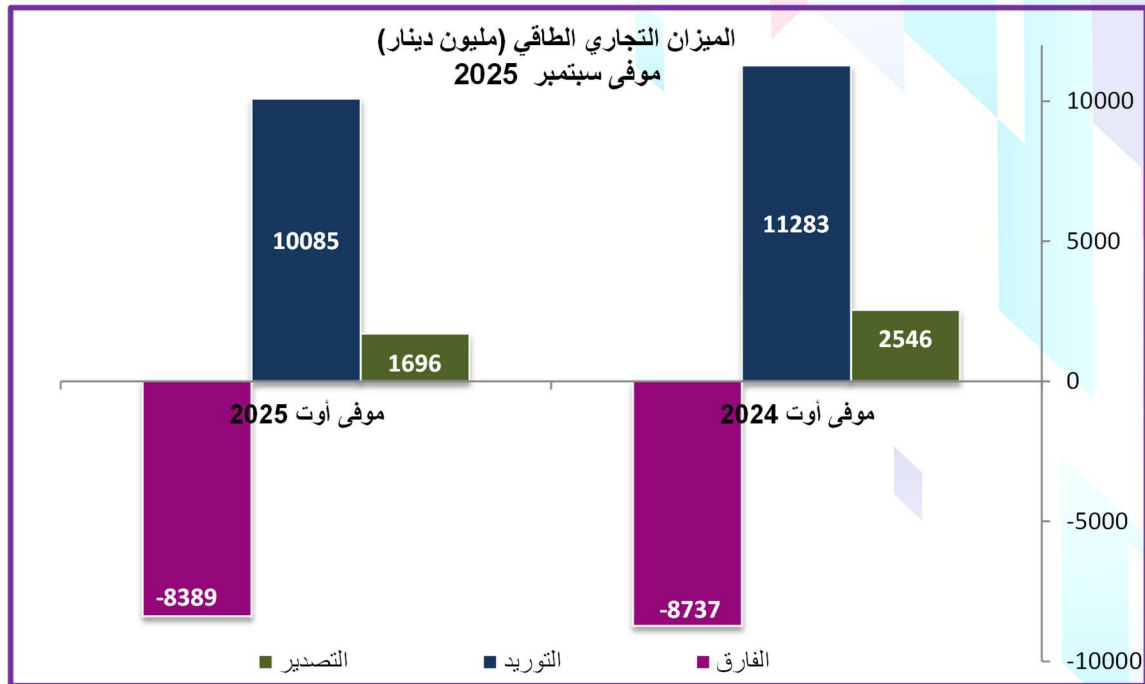
توزيع الطلب على الطاقة الاولى
موفى سبتمبر 2025



توزيع المواد المتاحة من الطاقة الاولى
موفى سبتمبر 2025



سجلت **الصادرات** بموفاى شهر سبتمبر 2025 **انخفاضا** فى القيمة بنسبة **33%** مرفقة بانخفاضا فى **الواردات** بنسبة **11%** مقارنة بموفاى شهر سبتمبر 2024. وتجدر الاشارة الى ان **عجز الميزان التجارى الطاقى** سجل **انخفاضا بنسبة 4%** بموفاى سبتمبر 2025 بالمقارنة بالسنة الماضية حيث بلغ **8389** مليون دينار مقابل **8737** مليون دينار، فيما لم تتجاوز نسبة تغطية الواردات للصادرات **17%** خلال نفس الفترة.



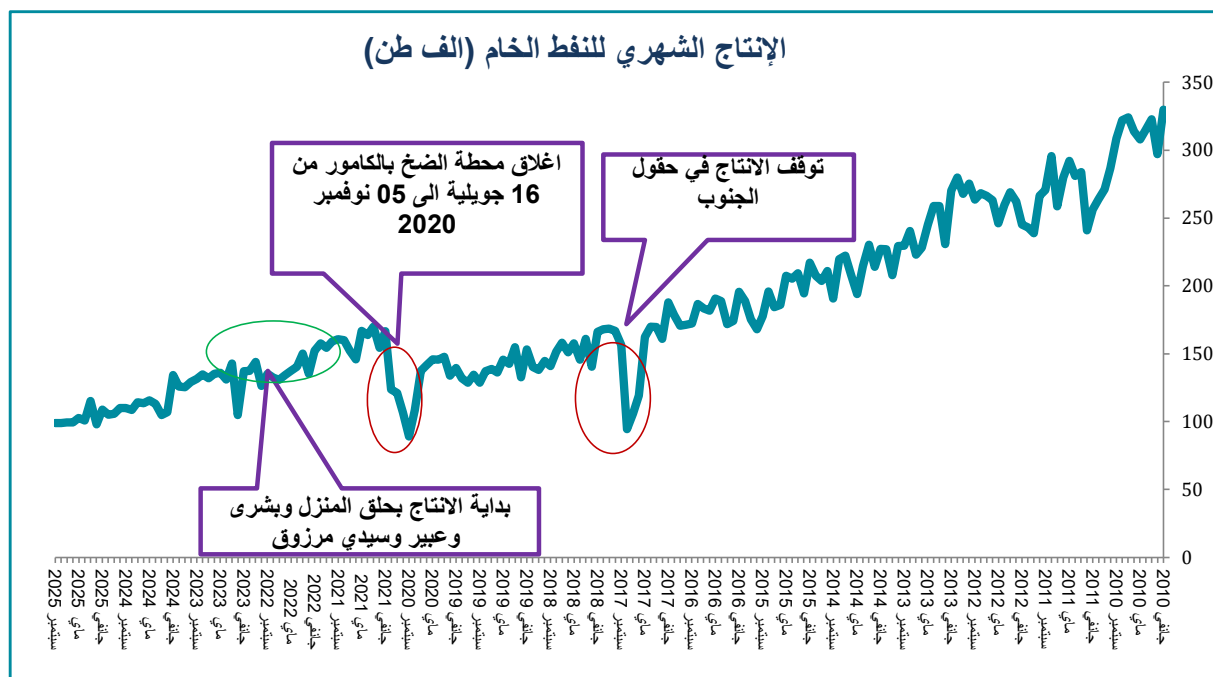
إنتاج النفط الخام:

بلغ الإنتاج الوطني للنفط بموفاى شهر سبتمبر 2025 حوالي 0.95 مليون طن مكافئ نفط مسجلا بذلك انخفاضا بنسبة 10% مقارنة بموفاى شهر سبتمبر 2024 حيث بلغ حوالي 1.05 مليون طن مكافئ نفط. فيما بلغ إنتاج سوائل الغاز (بما في ذلك انتاج معمل قابس) حوالي 98 ألف طن مكافئ نفط بموفاى شهر سبتمبر 2025 مقابل 108 ألف طن مكافئ نفط خلال نفس الفترة من سنة 2024 مسجلا انخفاضا بنسبة 9%.

وقد شهد قطاع استكشاف وإنتاج وتطوير المحروقات تحديات هامة منذ سنوات، نذكر من بينها تذبذب سعر النفط في السوق العالمية والتداعيات الصحية لفيروس الكوفيد-19 وكذلك الحرب الروسية الاكرانية وخاصة التراجع الطبيعي للإنتاج في أغلب الحقول.

تم خلال شهر جانفي 2025 حفر بئر تطويرية جديدة ضمن رخصة 'شرقي'، كما تم خلال شهر مارس 2025 حفر بئر تطويرية ثانية في إطار نفس الرخصة.

خلال شهر أوت 2025، تم الشروع في حفر بئر استكشافية برخصة 'سيدي مرزوق'.



إنتاج الغاز الطبيعي:

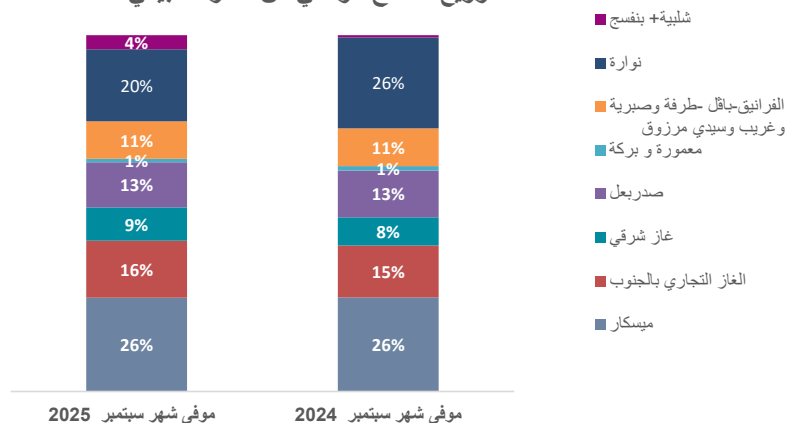
سجل إنتاج الغاز التجاري الجاف بموَقّي شهر سبتمبر 2025 تراجعاً مقارنة بموَقّي شهر سبتمبر 2024 بنسبة 8% إذ بلغ حوالي 0.86 مليون طن مكافئ نفط مقابل 0.94 مليون طن مكافئ نفط خلال نفس الفترة من سنة 2024، ويعود هذا أساساً إلى تواصل الانخفاض في إنتاج أهم الحقول وعدم القيام بمشاريع حفر واكتشافات جديدة.

موارد الغاز الطبيعي**

الوحدة: ألف طن من القيمة الحرارية الصافية

موَقّي شهر سبتمبر		
النمو (%)	2025	2024
-9%	1503	1653
-8%	864	942
-9%	228	249
1%	138	137
8%	81	75
-12%	109	124
-	8	12
-9%	91	100
-	34	5
-27%	175	241
-10%	638	711
19%	2157	1810
الإنتاج الوطني + الاتواة على الغاز الجزائري		
الإنتاج الوطني**		
ميسكار		
الغاز التجاري بالجنوب*		
غاز شرقي		
صدرييل		
معمورة وبركة		
الفرانتيق-باقل-طرفة وصبرية وغريب وسيدي مرزوق		
شليبية		
نؤارة		
الاتواة على الغاز الجزائري		
الشراعات		
*الغاز التجاري بالجنوب : كمية الغاز المعالجة من حقل البرمة وشرقي ووادزار وجبل قروز وأدم وشوشة السبلة ودقة وعناقيد شرقي ويشري وعبر		
** إنتاج الغاز التجاري الجاف		

توزيع الإنتاج الوطني من الغاز الطبيعي

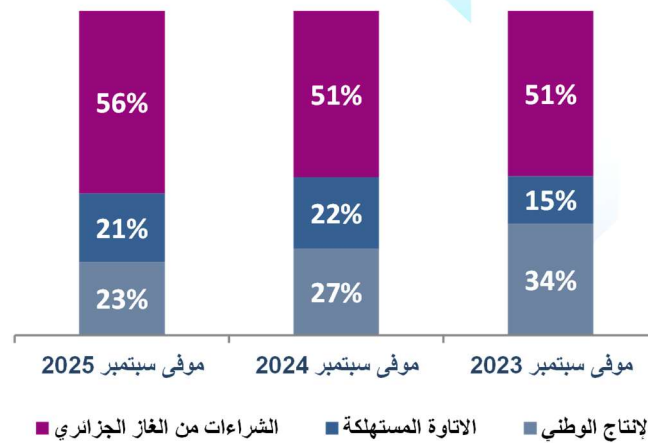


يوضح الرسم التالي هيكل الإنتاج الشهري للغاز التجاري الجاف حسب الحقول بموَقّي شهر سبتمبر 2024 وموَقّي شهر سبتمبر 2025.

كما شهدت كميات الاتاوة الجمليّة انخفاضاً بنسبة **10%** بموفاي شهر سبتمبر 2025 لتبلغ 638 ألف طن مكافئ نفط مقابل 711 ألف طن مكافئ نفط خلال نفس الفترة من السنة الفارطة.

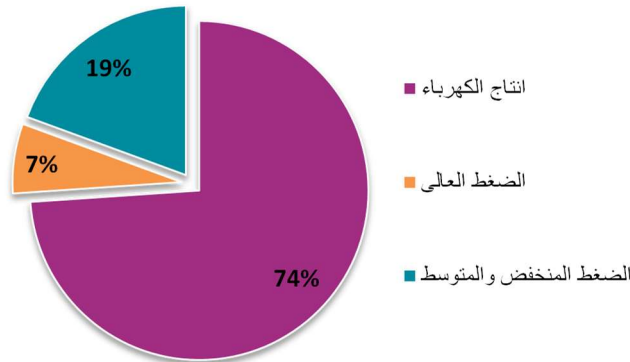
فيما شهدت الشراءات من الغاز الجزائري ارتفاعاً بنسبة **19%** مع موفاي شهر سبتمبر 2025 في حدود 2157 ألف طن مكافئ نفط.

توزيع التزود بالغاز الطبيعي



الطلب على الغاز الطبيعي:

توزيع الطلب على الغاز
موفى سبتمبر 2025



بلغ **الطلب على الغاز الطبيعي** بموفى شهر سبتمبر 2025، **3.8 مليون ط.م.ن** مسجلا بذلك ارتفاعا بنسبة **8%** وذلك بالمقارنة مع نفس الفترة من السنة الفارطة. وقد سجل الطلب من هذه المادة لإنتاج الكهرباء ارتفاعا بنسبة **11%**، وتبلغ حصة الطلب لإنتاج الكهرباء حوالي **74%**. وبالتوازي، سجل استهلاك الغاز في بقية القطاعات ارتفاعا بنسبة **2%** بموفى شهر سبتمبر 2025 مقارنة بموفى شهر سبتمبر 2024.

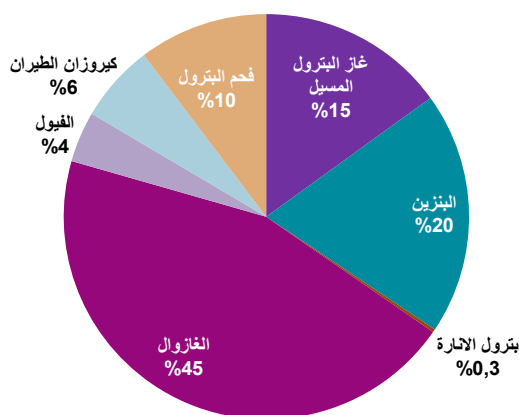
الطلب على المواد البترولية:

شهد استهلاك **المواد البترولية** ارتفاعا بـ **4%** بموفى شهر سبتمبر 2025 بالمقارنة مع موفى شهر سبتمبر 2024 حيث سجل استهلاك البنزين ارتفاعا بـ **8%**، كما سجل استهلاك كيروزان الطيران ارتفاعا بـ **12%**، في المقابل سجل استهلاك الفيوول انخفاضا بـ **18%** خلال نفس الفترة.

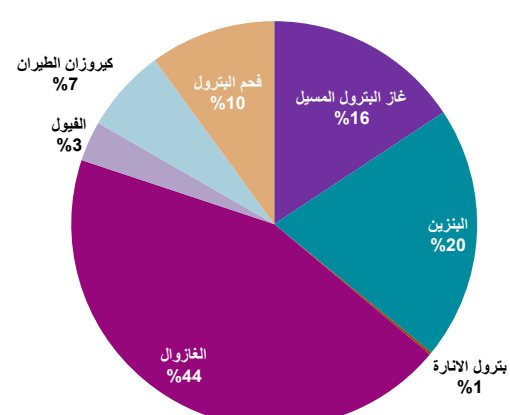
كما تجدر الإشارة الى أنّ استهلاك فحم البترول شهد بموفى شهر سبتمبر 2025 شبه استقرار مقارنة بنفس الفترة من السنة الفارطة، كما سجل استهلاك غاز البترول المسال ارتفاعا بنسبة **8%** خلال نفس الفترة.

تركيبة استهلاك المواد البترولية

موفى شهر سبتمبر 2024



موفى شهر سبتمبر 2025



بلغ إنتاج الكهرباء بموَقَي شهر سبتمبر 2025 حوالي **15950 جيغاواط ساعة** مسجلا بذلك ارتفاعا بـ **4%** مقارنة بموَقَي شهر سبتمبر 2024 في حين سجل الإنتاج الموجه الى الاستهلاك المحلي ارتفاعا خلال نفس الفترة (**+2%**). وقد اعتمد خلال هاته الفترة أسطول إنتاج الكهرباء بصفة شبه كلية على **الغاز الطبيعي** لتوليد الكهرباء حيث تقدر مساهمته بحوالي **94%**. وتجدر الإشارة الى **الارتفاع الملحوظ لواردات الكهرباء خاصة من الجزائر** حيث ساهمت في تغطية **11%** من الحاجيات الوطنية من الكهرباء.

إنتاج الكهرباء		
الوحدة : جيغاواط ساعة		
موقى شهر سبتمبر	2025	2024
النمو (%)		
3%	15 163	14 672
-	17,90	1,10
3,7%	14 901	14 373
-19%	11	12,9
-20%	205	257
0,3%	28,70	29
74%	51	30
30%	565	435
1%	171	169
4%	15950	15305
-	18	-2
-16%	2 045	2 449
-100%	0	82
2%	18012	17670

الشركة التونسية للكهرباء و الغاز

فيول + غازوال

غاز طبيعي

الطاقة المائية

الطاقة الهوائية

الطاقة الشمسية

المنتجين الخواص (طاقة شمسية)⁽¹⁾المنتجين الذاتيين (طاقة شمسية) ^(*) (1)

الشراعات

الإنتاج الجملي

التبادل

التوريد (الجزائر + ليبيا)

التصدير (ليبيا)

التزود الجملي (**)

* الإنتاج الذاتي للكهرباء (جهد منخفض ومتوسط)

** الإنتاج+التبادل+التوريد-التصدير

(1) أرقام وقتية